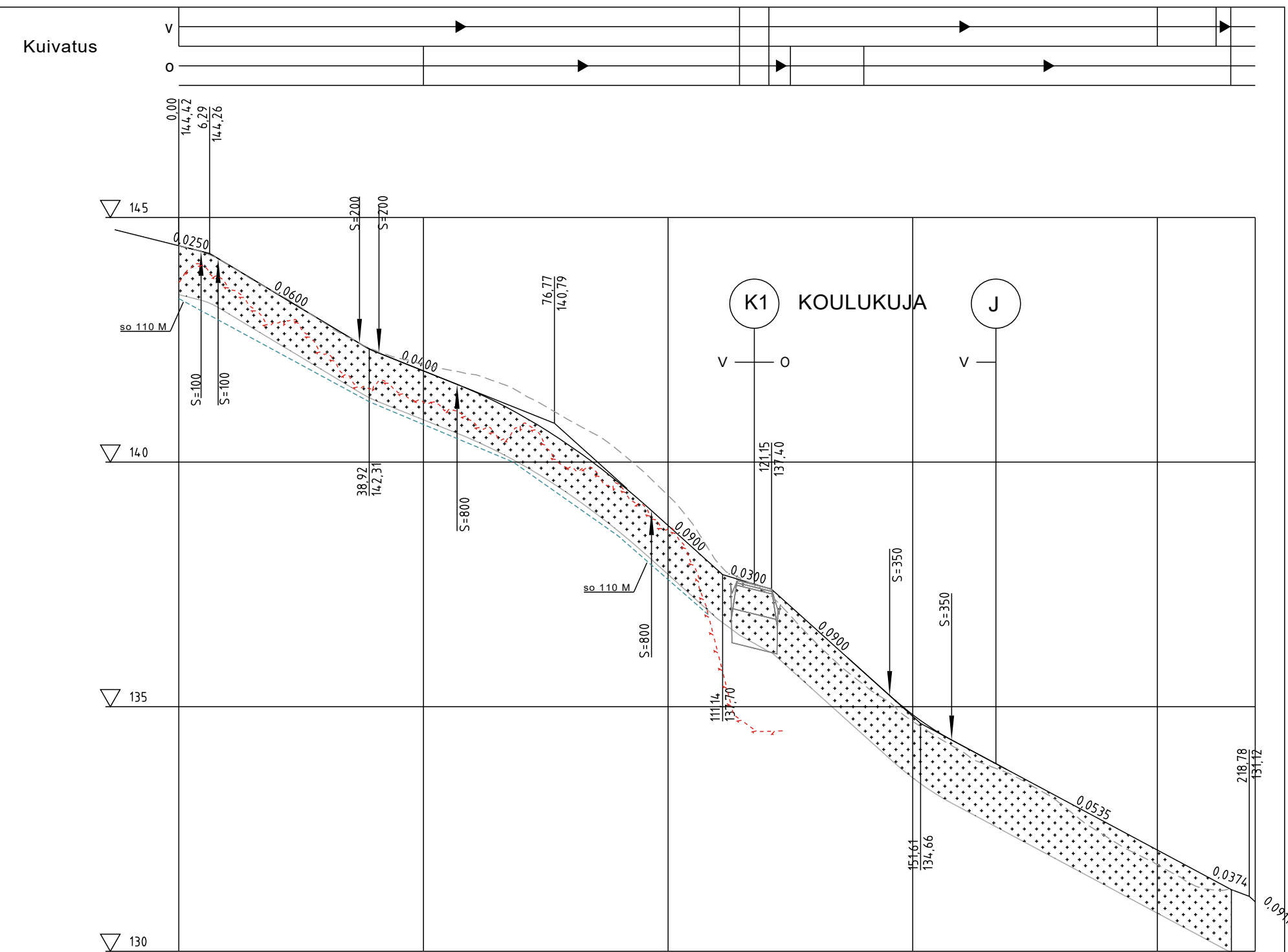


J1 Hillapolku - Hiihtolatu jkpp-tie



0	4,548	8,098	36,925	56,874	96,61	111,145	121,153	145,28	157,953	215,128	218,778	9,32
Matka	4,548	12,646	49,571	106,445	203,055	314,200	435,353	580,633	738,586	953,714	1172,492	1181,812
Kaltevuus / pyöristyssäde	-0,025	-0,06	S=200	-0,04	S=800	-0,09	-0,03	-0,09	S=350	-0,054	-0,037	-0,091

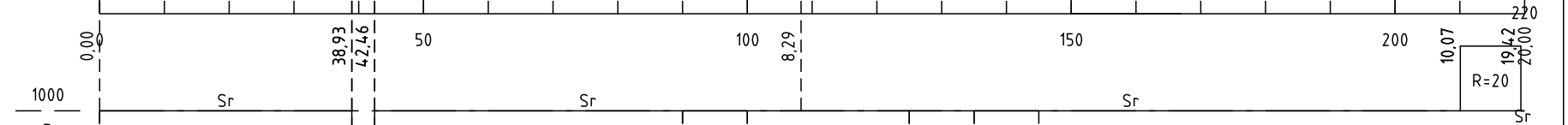
Tasausviivan korkeus

14,42	14,04	14,344	14,284	14,277	14,186	14,146	14,096	14,033	139,58	138,70	137,80	137,43	136,60	135,70	134,84	134,21	133,67	133,14	132,60	132,07	131,53	131,01
-------	-------	--------	--------	--------	--------	--------	--------	--------	--------	--------	--------	--------	--------	--------	--------	--------	--------	--------	--------	--------	--------	--------

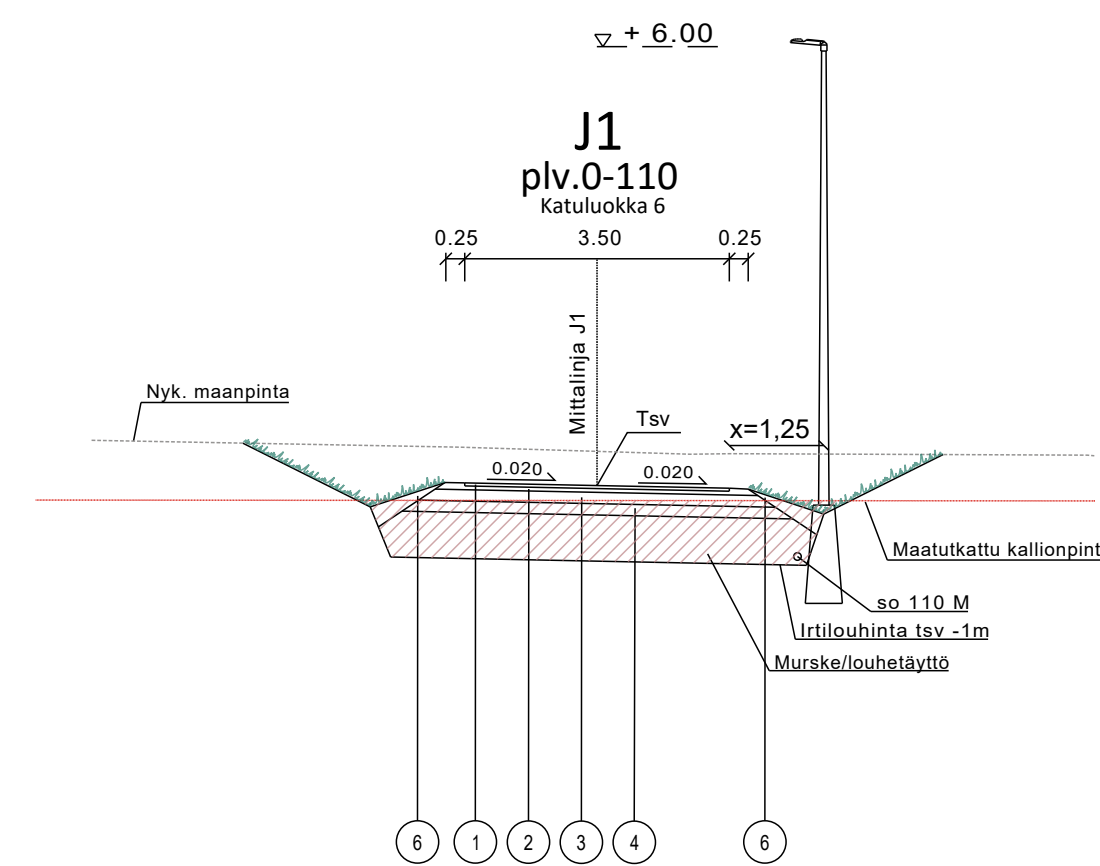
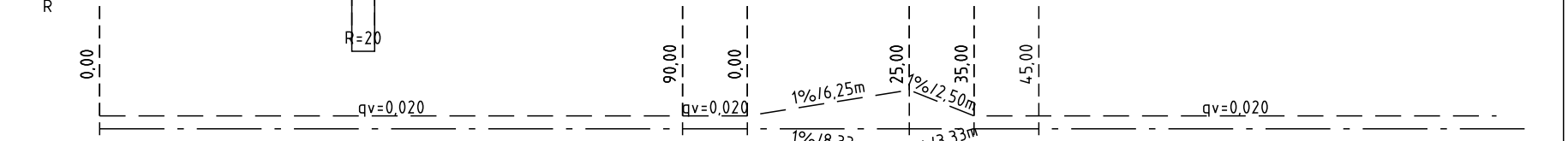
Maanpinnan korkeus

14,42	14,04	14,345	14,283	14,279	14,198	14,179	14,141	14,084	14,022	139,32	137,96	137,34	136,33	135,45	134,70	134,08	133,62	133,03	132,32	131,77	131,27	130,76
-------	-------	--------	--------	--------	--------	--------	--------	--------	--------	--------	--------	--------	--------	--------	--------	--------	--------	--------	--------	--------	--------	--------

Kaarevuus

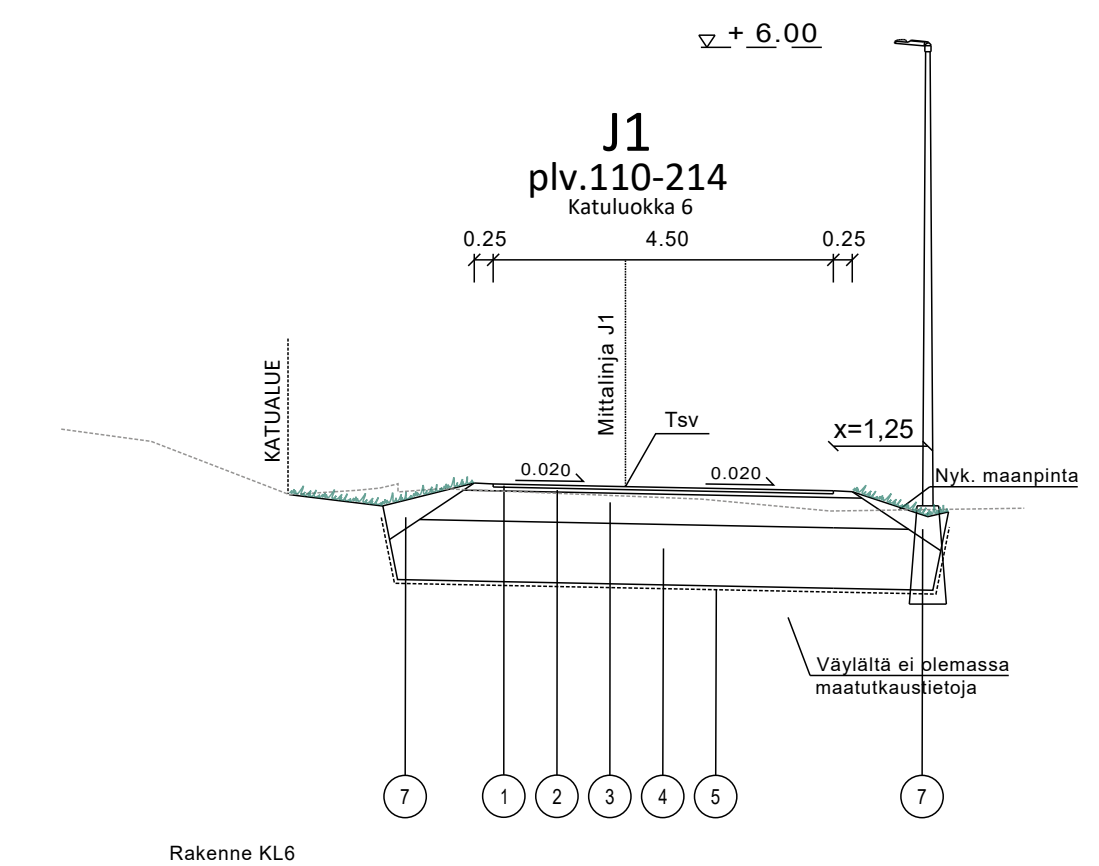


Ajoradan sivukaltevuus



Rakenne KL6

Nro	Nimitys	Materiaali	Paksuus (mm)	E-Moduli (MN/m)	Huom
1	Päällyste	AB 11	40	2500	
2	Profilointi	M #0...16	50	1500	
3	Jakava+kantava kerros	M #0...56	150	280	Tavoitekantavuus kerroksen päältä 140 MPa
4	Kiilakerros	M #0...100	150	280	
5	Kasvualusta	Ik R4	150		
6	Luiskatäyttö	Kaivumaista			
7	Nurmetus	Ik R4			



Rakenne KL6

Nro	Nimitys	Materiaali	Paksuus (mm)	E-Moduli (MN/m)	Huom
1	Päällyste	AB 11	40	2500	
2	Profilointi	M #0...16	50	1500	
3	Jakava+kantava kerros	M #0...56	400	280	Tavoitekantavuus kerroksen päältä 140 MPa
4	Suodatinkerros	Hk	800	50	
5	Suodatinkangas	N3			
6	Kasvualusta	Ik R4	150		
7	Luiskatäyttö	Kaivumaista			
8	Nurmetus	Ik R4			

Merkki	Muutos	Pvm	Hyväksyjä	Päätös
Nähtävänä	Tekninen lautakunta	Pvm	§	Kaupungininsinöörin päätös
Kaupunginosa/Kylä	6			Piirustuksen sisältö
Kohde	VAARANLAMMENTIE JALANKULKU- JA PYÖRÄILYVÄYLÄ VÄLILLÄ HILLAPOLKU- HIIHTOLATU			Mittakaava
				PITUUSLEIKKAUS 1:1000 TYYPPIPOIKKILEIKKAUS 1:100
				Piirustuslaji
				KATUPIIRUSTUS
Sweco Finland Oy, Raatatiekatu 33, 90100 OULU		ROVANIEMI TEKNISET PALVELUT YHDYSKUNTATEKNIikka Mäntyvaarantie 2, Rovaniemi		
Pvm	Suunn. Antti Kantola	Pvm	Tark. Jari Kyrö	
31.01.2024	Tark. Keijo Verronen	31.01.2024	Tark. XX	
Koordinaattijärjestelmä	Korkeusjärjestelmä	Korvaa	Piirustusnumero	
ETRS-Gk26	N2000	Korvattu	Säilytys	8313B-222